

BOSE[®]



BOSE[®] OE AUDIO HEADPHONES

Owner's Guide | Brugervejledning | Bedienungsanleitung
Guía de usuario | Omistajan opas | Notice d'utilisation
Felhasználói útmutató | Manuale di istruzioni | Gebruiksaanwijzing
Podręcznik użytkownika | Bruksanvisningen
คู่มือผู้ใช้ | 사용자 안내서 | 用户指南
使用者指南 | オーナースガイド | دليل المالك

INFORMAZIONI SULLA SICUREZZA

Leggere questo manuale di istruzioni

Seguire scrupolosamente le istruzioni riportate in questo manuale per installare e utilizzare correttamente queste nuove cuffie. Conservare questo manuale come riferimento per il futuro.

ATTENZIONE

- *l'esposizione prolungata a un livello sonoro elevato può causare danni all'udito. È sconsigliabile tenere troppo alto il volume quando si usano le cuffie, soprattutto per un ascolto prolungato.*
- *Non utilizzare le cuffie guidando un veicolo o in tutti i casi in cui l'impossibilità di udire rumori esterni possa comportare un rischio per se stessi o per gli altri.*
- *I suoni che servono a ricordare specifici eventi o a destare l'attenzione possono non essere riconoscibili quando si utilizzano le cuffie. Bisogna comprendere come questi suoni possono cambiare, in modo da poterli riconoscere in caso di necessità.*
- *Non far cadere a terra le cuffie, non sedersi sopra di esse e non immergerle nell'acqua.*



Questo prodotto è conforme alla direttiva EMC 89/336/CEE. La dichiarazione di conformità completa è disponibile all'indirizzo **www.Bose.com/compliance**.

AVVERTENZA

NON utilizzare un adattatore per telefono cellulare per collegare le cuffie ai connettori presenti sui sedili degli aerei, per evitare il rischio di scottature o danni dovuti al surriscaldamento. Se si percepisce un aumento di temperatura o si riscontra una perdita di audio, rimuovere e scollegare immediatamente le cuffie.

USO DELLE CUFFIE

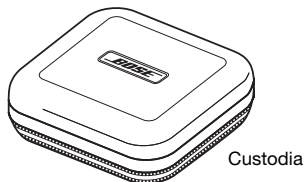
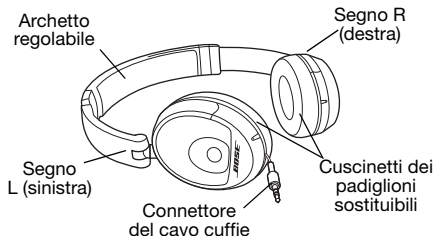
Introduzione

Grazie per aver acquistato le cuffie Bose® OE audio headphones. Le cuffie Bose® OE audio headphones sono caratterizzate da prestazioni audio straordinarie e un design confortevole, leggero e compatto. Offrono una riproduzione audio fedele e un suono nitido ed estremamente realistico. I padiglioni ruotabili e l'archetto ripiegabile ne favoriscono la portabilità e la conservazione nella custodia fornita. Tutto questo permette di godere del suono Bose ovunque ci si trovi e in qualsiasi momento.

Le cuffie Bose® OE audio headphones includono:

- Custodia
- Cavo cuffie da 1,1 m per uso universale
- Cavo cuffie corto da 0,4 m (per l'uso con dispositivi collocati in una fascia da braccio/nella tasca della camicia oppure per il collegamento a lettori con telecomandi in linea)

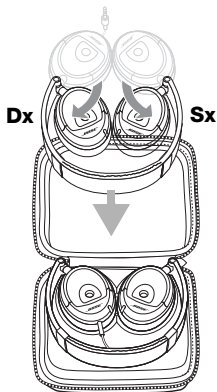
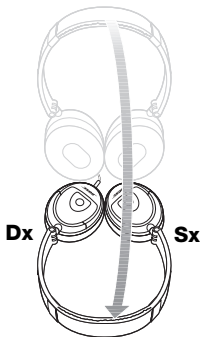
Se si necessita di un cavo più lungo, è possibile unire i due cavi delle cuffie.



USO DELLE CUFFIE

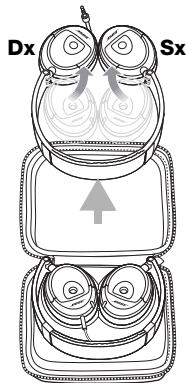
Come riporre le cuffie nella custodia

- 1 Ruotare i padiglioni finché non si hanno di fronte i cuscinetti.
- 2 Adagiare le cuffie davanti a sé.
- 3 Piegarli i padiglioni verso l'interno dell'archetto e posizionare le cuffie nella custodia.

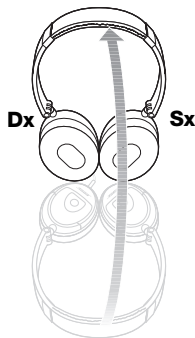


Come estrarre le cuffie dalla custodia

- ① Estrarre le cuffie dalla custodia e piegare i padiglioni verso l'esterno dell'archetto.



- ② Tenere le cuffie con l'archetto verso l'alto.



- ③ Ruotare i padiglioni finché non sono l'uno di fronte all'altro.



Nota: non superare i limiti dei perni e non ruotare eccessivamente i padiglioni.

USO DELLE CUFFIE

Come indossare le cuffie

Dopo aver estratto le cuffie dalla custodia e averle preparate per l'uso (Vedere pagina 5), indossarle prestando attenzione ai contrassegni sull'archetto per individuare i padiglioni sinistro (L) e destro (R).

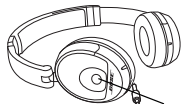
Uso delle funzioni di ottimizzazione dei dispositivi audio

Molti dispositivi audio portatili includono funzioni o impostazioni che alterano elettronicamente il segnale audio inviato alle cuffie, ad esempio il “rinforzo dei bassi” o altre impostazioni di equalizzazione. Sono inoltre disponibili funzioni che consentono di limitare il volume in uscita, come il “controllo del suono” o “il limite del volume”. Infine, altre funzioni aggiungono effetti di spazializzazione, ad esempio “Surround”, “SMS”, “WOW” o “3D”.

Le cuffie Bose® OE audio headphones sono progettate per fornire un suono bilanciato di elevata qualità e bassi profondi senza la necessità di ricorrere a miglioramenti artificiali. Per questo motivo, quando si utilizzano le cuffie, è consigliabile **disattivare** tutte le funzioni di ottimizzazione prima di effettuare regolazioni personali delle impostazioni audio.

Pulizia delle cuffie

Nel caso tale operazione fosse necessaria, strofinare semplicemente le superfici esterne con uno straccio umido. Assicurarsi che le aperture poste sui padiglioni auricolari siano sgombrare, evitando inoltre che vi penetri dell'acqua.



Apertura del padiglione

Parti di ricambio e accessori

Per ordinare le parti di ricambio e gli accessori, rivolgersi al centro di assistenza tecnica Bose. Vedere le informazioni di contatto per la propria area incluse nel manuale.

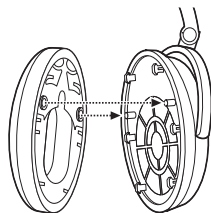
- Custodia (041272)
- Prolunghe per le cuffie (041270 e 041271)
- Kit di ricambio per i cuscinetti dei padiglioni auricolari (041269)

Come riattaccare i cuscinetti dei padiglioni auricolari

Se un cuscinetto si stacca dal padiglione auricolare:

1. Allineare i due fori sul retro del cuscinetto alle due punte sporgenti dal padiglione.
2. Spingere il cuscinetto verso il padiglione.
3. Premere sul bordo esterno del cuscinetto per inserirlo correttamente.

Verificare che il cuscinetto combaci esattamente con il padiglione lungo tutto il bordo e che non vi siano spazi vuoti tra l'uno e l'altro.



USO DELLE CUFFIE**Risoluzione dei problemi**

In caso di problemi durante l'uso delle cuffie, provare ad adottare le soluzioni indicate in questa sezione. Se i problemi persistono, chiamare l'assistenza tecnica. Per le informazioni di contatto, consultare la terza pagina di copertina.

Problema	Soluzione
Assenza di segnale audio	Assicurarsi che il connettore delle cuffie sia saldamente collegato all'apposita presa (non alla presa d'uscita linea) del dispositivo audio.
Audio intermittente	Verificare che tutti i connettori dei cavi siano collegati saldamente.
Bassi eccessivi	Disattivare qualsiasi funzione di rinforzo dei bassi o ottimizzazione audio nella sorgente audio.
Bassi distorti	Assicurarsi che le aperture poste sui padiglioni auricolari siano completamente libere. Se sono sporche, rimuovere delicatamente tutti i detriti. Verificare anche che i cuscinetti siano completamente fissati ai padiglioni.
Cuscinetti deformati	Quando vengono estratti dalla custodia o dalla confezione, i cuscinetti possono sembrare deformati. Tuttavia, dopo alcuni minuti dovrebbero riprendere la normale forma.

©2010 Bose Corporation. Nessuna parte di questo documento può essere riprodotta, modificata, distribuita o usata in altro modo senza previa autorizzazione scritta. Tutti i marchi citati nel presente documento sono di proprietà di Bose Corporation.



294496-001

BOSE[®]
Better sound through research[®]

©2010 Bose Corporation, The Mountain,
Framingham, MA 01701-9168 USA
AM294496 Rev.06