

BOSE[®]



BOSE[®] OE2 AUDIO HEADPHONES

Owner's Guide | Brugervejledning | Bedienungsanleitung
Guía de usuario | Notice d'utilisation | Manuale di istruzioni
Felhasználói útmutató | Gebruiksaanwijzing | Podręcznik użytkownika
Omistajan opas | Bruksanvisningen | คู่มือผู้ใช้ | 사용자 안내서
用戶指南 | 使用者指南 | オーナーズガイド | دليل المالك

Informations relatives à la sécurité

Veillez lire cette notice d'utilisation

Prenez le temps de lire attentivement les instructions de cette notice d'utilisation. Elles vous aideront à configurer et utiliser votre nouveau casque audio. Conservez cette notice d'utilisation pour référence ultérieure.

ATTENTION

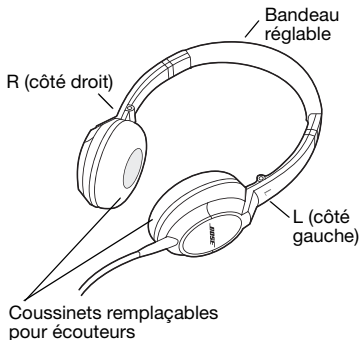
- L'écoute prolongée de musique à volume élevé peut causer des troubles auditifs. Évitez un volume sonore trop élevé lorsque vous utilisez un casque, spécialement durant de longues périodes.
- N'utilisez pas de casque lorsque vous conduisez un véhicule automobile ou dans des circonstances où l'incapacité d'entendre les bruits extérieurs pourraient constituer un danger pour vous-même ou autrui. Respectez les réglementations locales sur l'utilisation d'un casque audio.
- Les bruits qui vous servent d'alerte ou de rappel peuvent vous sembler altérés lorsque vous portez votre casque. Apprenez comment ces sons peuvent varier de manière à pouvoir les reconnaître si besoin est.
- Ne laissez pas tomber vos écouteurs, ne vous asseyez pas dessus et ne les faites pas tomber dans l'eau.

AVERTISSEMENT : *N'utilisez PAS les adaptateurs pour téléphone portable pour connecter le casque au système audio des cabines d'avions. Le dégagement de chaleur qui en résulterait est susceptible de provoquer des brûlures ou d'endommager le casque. Si vous ressentez de la chaleur ou une perte de signal audio, retirez et déconnectez le casque immédiatement.*

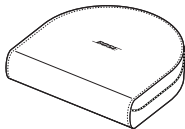
Introduction

Merci de votre acquisition d'un casque audio Bose® OE2. Découvrez tout le plaisir de la musique avec un son limpide et étendu, un port confortable sur l'oreille et un design à contour permettant de replier le casque pour plus de portabilité.

Composants



Câble audio



Boîtier de transport

Rangement du casque


①



②



③



Remarque : Ne tentez pas de dépasser les limites des pivots ou de faire pivoter trop loin les écouteurs.

Utilisation du casque

Comment porter le casque

Retirez le casque de son boîtier et dépliez-le (voir page 4), puis mettez le casque en vous aidant des lettres qui différencient l'écouteur de gauche (L) de celui de droite (R). Ajustez le serre-tête sur votre tête sans forcer, pour que les écouteurs s'adaptent bien sur vos oreilles.

Nettoyage du casque

Le casque Bose® OE2i ne nécessite pas de nettoyage régulier. En cas de besoin, essuyez simplement les surfaces extérieures avec un chiffon doux. Assurez-vous que les ouvertures des écouteurs restent bien dégagées et qu'aucune humidité ne pénètre dans les écouteurs.

Pièces de rechange et accessoires

Vous pouvez commander des accessoires ou des pièces de remplacement (par exemple un boîtier de transport, un coussinet ou un câble) auprès du service clientèle de Bose®. Le numéro de téléphone pour votre région se trouve dans ce guide.

Dépannage

En cas de problème lors de l'utilisation de votre casque, consultez les instructions ci-dessous.

Problème	Mesure corrective
Pas de son, ou son dans un seul écouteur	<ul style="list-style-type: none"> • Vérifiez que les deux extrémités du câble audio sont fermement insérées. • Essayez avec un autre lecteur.
Basses déformées	<ul style="list-style-type: none"> • Vérifiez que les deux coussinets sont bien fixés.
Coussinets déformés	<ul style="list-style-type: none"> • La mousse à haute densité des coussinets retrouve sa forme après être restée quelques minutes sans contrainte.

Si le problème persiste, contactez le service client de Bose®. Le numéro de téléphone pour votre région se trouve dans ce guide.

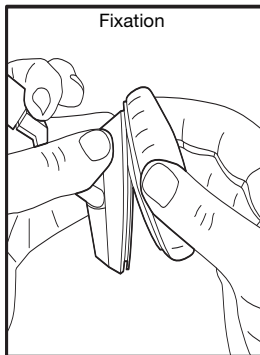
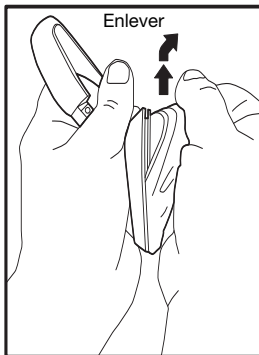
Remplacement des coussinets d'écouteurs

Retirer le coussinet :

1. Saisir fermement le coussinet.
2. Tirer vers le haut pour dégager le coussinet.

Remise en place d'un coussinet d'écouteur :

1. Glisser un bord de la jupe du coussinet dans le logement derrière le rebord de celui-ci.
2. Glisser progressivement le reste de la jupe dans la rainure sur tout le pourtour de l'écouteur.



Garantie limitée

Votre casque Bose® est couvert par une garantie limitée. Les conditions détaillées de la garantie limitée sont notées sur la carte d'enregistrement qui accompagne votre système. Consultez la carte pour toutes instructions sur l'enregistrement. En cas d'oubli, les droits que vous confère cette garantie limitée ne s'en trouveront pas affectés.

Pour bénéficier de la garantie limitée : Envoyez le produit avec la preuve de son achat auprès d'un revendeur Bose agréé, en procédant comme suit :

1. Contactez la filiale Bose de votre pays ou zone géographique (consultez la page Global.Bose.com/register pour trouver cette information) afin d'obtenir les instructions nécessaires pour l'expédition ;
2. Procédez à l'étiquetage et à l'expédition, en port payé, à l'adresse fournie par la société Bose de votre pays ;
3. Indiquez clairement sur l'emballage extérieur tout numéro d'autorisation de retour. Les colis ne portant pas de numéro d'autorisation de retour, si ce dernier a été communiqué, seront refusés.

Remarque : Le numéro de série est indiqué sur la carte de garantie qui accompagne l'appareil.

©2011 Bose Corporation. Toute reproduction, modification, distribution ou autre utilisation, même partielle, de ce document est interdite sans autorisation écrite préalable.

BOSE CORPORATION

USA

The Mountain,
Framingham, MA, 01701
888 757 9943
owners.Bose.com

Canada

9133 Leslie Street,
Suite 120, L4B 4N1
800 905 2177
www.Bose.ca

Australia

Unit 3/2 Holker
St.Newington NSW, 2127
1 800 061 046
www.Bose.com.au

Belgique/Belgie

B-3700 Tongeren
012 390 800
www.Bosebelgium.be

China

2203-2305 22F, West Gate
Tower/1038 West Nanjing
Road-MeiLongzhen Plaza,
Shanghai, 200041
86 400 880 2266
www.Bose.cn

Denmark

2605 Brøndby
4343 7777
www.Bose.dk

Deutschland

D-61381 Friedrichsdorf
0 6172 71040
www.Bose.de

France

78100 Saint Germain en
Laye
01 30 61 67 39
www.Bosefrance.fr

India

Shriram Bhartiya Kala
Kendra, 1 Copernicus
Marg, New Delhi, 100-001
1 800 11 2673
www.Boseindia.com

Ireland

Castlebury Road,
Carrickmacross, Co
Monaghan
42 967 1500
www.Bose.ie

Italia

Via della Magliana 876
Roma, 00148
800 832 277
www.Bose.it

Japan

3` dV <Z&Z
DY&fj RJE 3f 7UZX
#)l\$ > Rdfj R^ RTY
DY&fj R\ffEE` \j` " & !!! %&
! & (! !)! ! #"
h h h Z' dVZ' 7a

Mexico

Paseo de las Palmas # 405,
11000
001 866 693 2673
www.Bose.com.mx

Nederland

1135 GE Edam
0299 390290
www.Bose.nl

New Zealand

0800 501 511
www.Bose.co.nz

Norge

N-2213 Kongsvinger
62 82 15 60
www.Bose.no

Österreich

Wienerbergstrasse 7
(10. OG)
01 6040 4340
www.Bose.at

Schweiz

Hauptstrasse 134
061 975 77 33
www.Bose.ch

Sverige

S-43153 Mölndal
031 878850
www.Bose.se

United Kingdom

1 Ambley Green,
Gillingham Business Park,
Gillingham, Kent, ME8 ONJ
0844 209 2630
Info_uk@Bose.com

Hong Kong

Suite 1203, Midas Plaza, 1
Tai Yau Street, San Po
Kong, Kowloon, Hong
Kong
852 2123 9000
support_hk@Bose.com

Finland

Kornetintie 6b Helsinki, 380
010 778 6900
www.Bose.fi

Poland

ul. Woloska 12
Warszawa, 02-675
+48 (0)22-8522928
www.Bose.pl

World Wide Web

www.Bose.com
www.Boseeurope.com



346799-0010

BOSE[®]
Better sound through research[®]

©2011 Bose Corporation, The Mountain,
Framingham, MA 01701-9168 USA
AM346799 Rev.0F