

BOSE®

Bose® on-ear headphones

Owner's Guide

Brugervejledning

Bedienungsanleitung

Guía de usuario

Notice d'utilisation

Manuale di istruzioni

Gebruiksaanwijzing

Bruksanvisningen

คู่มือผู้ใช้

사용자 안내서

用戶指南

دليل المالك



Lesen Sie diese Bedienungsanleitung aufmerksam durch.

Beachten Sie alle Hinweise sorgfältig. Die Anleitung soll Sie beim Einrichten und richtigen Verwenden des Kopfhörers unterstützen. Bewahren Sie diese Bedienungsanleitung zum späteren Nachschlagen auf.

ACHTUNG

- *Laute Musik kann zu Gehörschäden führen. Bitte vermeiden Sie extreme Lautstärken, insbesondere über längere Zeiträume, wenn Sie Kopfhörer benutzen.*
- *Benutzen Sie Kopfhörer nicht beim Betrieb von Kraftfahrzeugen oder in anderen Situationen, in denen die beeinträchtigte Wahrnehmung von Umgebungsgeräuschen eine Gefahr für Sie selbst oder andere darstellen könnte.*

Bekannte akustische Hinweis- und Warnsignale können anders klingen, wenn Sie Kopfhörer tragen. Machen Sie sich bewusst, inwieweit diese Signale in ihrem Klang abweichen, sodass Sie sie in den entsprechenden Situationen erkennen.

- *Lassen Sie den Kopfhörer nicht fallen, setzen Sie sich nicht darauf, und schützen Sie ihn vor Nässe.*



Dieses Produkt entspricht den Bestimmungen der EMV-Richtlinie 89/336/EWG. Die vollständige Konformitätserklärung ist einsehbar unter www.Bose.com/compliance.

WARNUNG

Handyadapter NICHT zum Anschließen von Kopfhörern an Flugzeugsitzbuchsen verwenden, da dies zu Verletzungen, z.B. Verbrennungen, oder zu Sachschäden aufgrund von Überhitzung führen kann. Sofort entfernen und trennen, wenn Sie Wärme spüren oder nichts mehr hören.

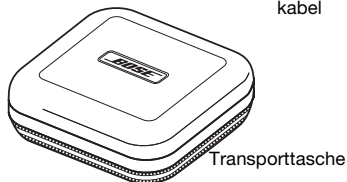
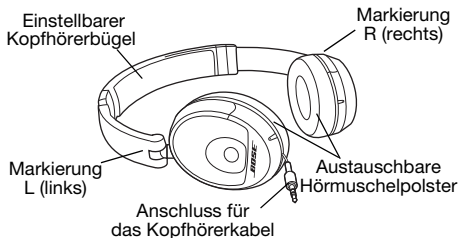
Einführung

Vielen Dank, dass Sie sich für den offenen Bose®-Kopfhörer entschieden haben. Der offene Bose®-Kopfhörer bietet hervorragende Klangqualität bei leichtem und kompaktem Design sowie bequemem Sitz. Genießen Sie lebensechtes Audio mit großer Klangbreite. Die Hörmuscheln können gedreht und der Kopfbügel zusammengeschoben werden, sodass der Kopfhörer in die mitgelieferte Tragetasche passt. Bose-Sound für unterwegs.

Der offene Bose®-Kopfhörer wird mit folgendem Zubehör geliefert:

- Transporttasche
- 1,1-m-Kopfhörerkabel für den allgemeinen Gebrauch
- 0,4-m-Kopfhörerkabel (zur Verwendung in der Hemdtasche o. Ä. oder zum Anschluss an eine Fernbedienung)

Wenn Sie ein längeres Kabel benötigen, können Sie die beiden Kopfhörerkabel verbinden.



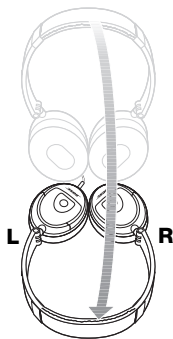
VERWENDEN DES KOPFHÖRERS

Kopfhörer in der Tragetasche verstauen

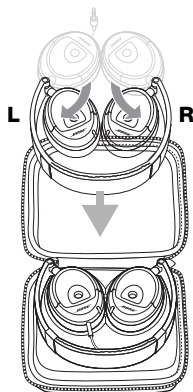
- ① Drehen Sie die Hörmuscheln so, dass die Polster in Ihre Richtung zeigen.



- ② Legen Sie den Kopfhörer vor sich hin.

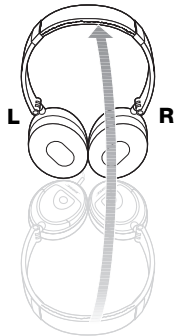
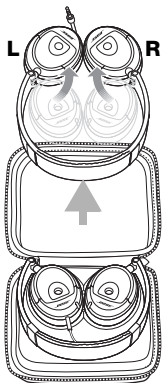


- ③ Drehen Sie die Hörmuscheln in den Kopfhörerbügel und legen Sie den Kopfhörer in die Tragetasche.



Kopfhörer aus der Tragetasche nehmen

- ① Nehmen Sie den Kopfhörer aus der Tasche und drehen Sie die Hörmuscheln aus dem Kopfhörerbügel heraus.
- ② Halten Sie den Kopfhörer mit dem Kopfhörerbügel nach oben.
- ③ Drehen Sie die Hörmuscheln so, dass die Polster zueinander zeigen.



Hinweis: Drehen Sie die Hörmuscheln nicht zu weit.

VERWENDEN DES KOPFHÖRERS

Kopfhörer aufsetzen

Nachdem Sie den Kopfhörer aus der Tasche genommen und die Hörmuscheln richtig gedreht haben (Siehe Seite 5.), setzen Sie den Kopfhörer auf, wobei die linke und rechte Hörmuschel durch entsprechende Markierungen (L und R) am Kopfbügel gekennzeichnet sind.

Erweiterungsfunktionen von Audiogeräten verwenden

Viele tragbare Audiogeräte verfügen über Funktionen oder Einstellungen, durch welche das an den Kopfhörer geleitete Audiosignal elektronisch verändert wird. Dazu gehören zum Beispiel Bass-Boost oder andere EQ-Einstellungen. Andere Funktionen dienen zum Beispiel dazu, die Lautstärke einzuschränken („Sound Check“ oder „Volume Limit“). Wieder andere Funktionen sorgen für Raumklangeffekte, zum Beispiel Surround, SMS, WOW oder 3D.

Der offene Bose®-Kopfhörer wurde entwickelt, um eine hohe Qualität, einen ausbalancierten Klang und hervorragende Basstöne zu liefern, ohne dass diese Erweiterungen nötig sind. Wenn Sie den Kopfhörer verwenden, sollten Sie deshalb zunächst alle Erweiterungsfunktionen **ausschalten**, bevor Sie den Kopfhörer an Ihre persönlichen Vorlieben anpassen.

Kopfhörer reinigen

Sollte eine Reinigung erforderlich sein, wischen Sie einfach die Außenseite des Kopfhörers mit einem angefeuchteten Tuch ab. Achten Sie darauf, dass die Hörmuscheleingänge frei bleiben und dass keine Feuchtigkeit ins Innere der Hörmuscheln gelangt.



Hörmuscheleingang

Ersatzteile und Zubehör

Zubehör und Ersatzteile können Sie über den Bose-Kundendienst bestellen. Die entsprechenden Kontaktinformationen für Ihre Region finden Sie in diesem Handbuch.

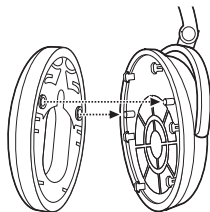
- Tragetasche (041272)
- Kopfhörer-Verlängerungskabel (041270 und 041271)
- Hörmuschelpolster-Austauschsatz (041269)

Hörmuschelpolster anbringen

Falls sich ein Hörmuschelpolster von der Hörmuschel löst:

1. Richten Sie die beiden Löcher auf der Rückseite des Polsters an den beiden entsprechenden Halterungen aus.
2. Drücken Sie das Polster auf die Hörmuschel.
3. Drücken Sie am äußeren Rand des Polsters, bis es einrastet.

Überprüfen Sie, ob das Polster ringsum mit der Hörmuschel abschließt und es keine Lücken dazwischen gibt.



VERWENDEN DES KOPFHÖRERS

Fehlersuche

Probieren Sie die folgenden Lösungsvorschläge aus, wenn bei der Verwendung des Kopfhörers Probleme auftreten. Wenn Sie weitere Unterstützung benötigen, rufen Sie bitte den Kundendienst an. Kontaktinformationen finden Sie innen auf der hinteren Umschlagseite.

Problem	Lösung
Kein Ton	Überprüfen Sie, ob der Kopfhöreranschluss fest mit der Kopfhörerbuchse (nicht der Line-Out-Buchse) des Audiogeräts verbunden ist.
Unterbrochener Ton	Überprüfen Sie alle Kabelverbindungen.
Zuviel Bass	Schalten Sie die Bassverstärkung oder andere Klangverbesserungsfunktionen der Audioquelle aus.
Verzerrter Bass	Überprüfen Sie, ob die Hörmuscheleingänge verstopft sind. Entfernen Sie vorsichtig eventuelle Verschmutzungen. Überprüfen Sie, dass die Polster richtig auf den Hörmuscheln sitzen.
Verformte Polster	Wenn die Polster aus der Verpackung oder aus der Tragetasche genommen werden, sehen sie möglicherweise verformt aus. Nach einigen Minuten haben die Polster aber wieder die richtige Form angenommen.

©2006 Bose Corporation. Dieses Dokument darf ohne vorherige schriftliche Genehmigung weder ganz noch teilweise reproduziert, verändert, vertrieben oder in anderer Weise verwendet werden. Alle hier genannten Warenzeichen sind Eigentum der Bose Corporation.

BOSE CORPORATION

Australia

Phone: 1 800 023 367
www.bose.com.au

Belgique/België

Phone: 012 390800
Fax: 012 390840

Canada

Phone: 1-800-465-2673
Fax: 1-800-862-2673
www.bose.ca

China

Phone: 86-21-62713000, x162
Fax: 86-21-62713008

Danmark

Phone: 04343-7777
Fax: 04343-7818

Deutschland

Phone: +49-5921-724142
Fax: +49-5921-724251
www.bose.de

France

Phone: 01-30616363
Fax: 01-30616382
www.bosefrance.fr

India

Phone: 1 600 11 2673
Fax: 91 11 2307 3823
www.boseindia.com

Ireland

Phone: (042) 9671500
Fax: (042) 9671501
www.bose.ie

Italia

Phone: 06 60 292 292
Fax: 06 60 292 119
www.bose.it

Japan

Phone: 0120-130-168
Fax: 03-5489-1069
www.bose.co.jp

Mexico

Phone: +52 (55) 52 02 35 45

Fax: +52 (55) 52 02 41 95

Nederland

Phone: 0299-390111

Fax: 0299-390109

www.bose.nl

New Zealand

Phone: 0800 501 511

Norge

Phone: 62 82 15 60

Fax: 62 82 15 69

Österreich

Phone: 01-60404340

Fax: 01-604043423

Schweiz

Phone: 061-9757733

Fax: 061-9757744

Sverige

Phone: 031-878850

Fax: 031-274891

United Kingdom

Phone: 0870 7414500

Fax: 0870 7414545

www.bose.co.uk

United States

Phone: 1-888-757-9943

Fax: 1-877-289-4366

www.bose.com

World Wide Web

www.bose.com

www.boseeurope.com



294496-001

BOSE[®]
Better sound through research[®]

©2009 Bose Corporation, The Mountain,
Framingham, MA 01701-9168 USA
AM294496 Rev.04